



選んで簡単、  
理想の勝手ロドア

リシェント勝手ロドア

# 選び方ガイド

下記でお選びいただいた仕様を、ご自宅のサイズに合わせてオーダーメイドでお作りします。  
(ご注文から出荷までの目安: 約2~3週間)

## 室内の床が 室内フロアの場合

(フロア納まり)



## 室内の床が 土間の場合

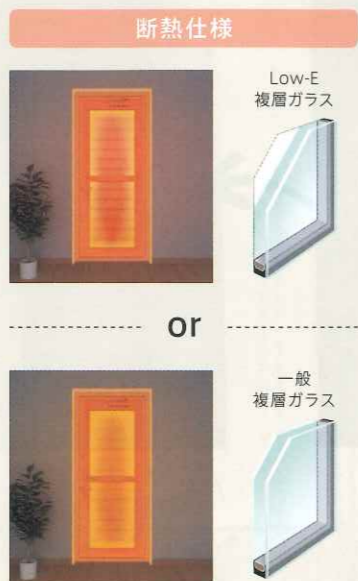
(土間納まり)



STEP 1

断熱仕様を  
お選びください

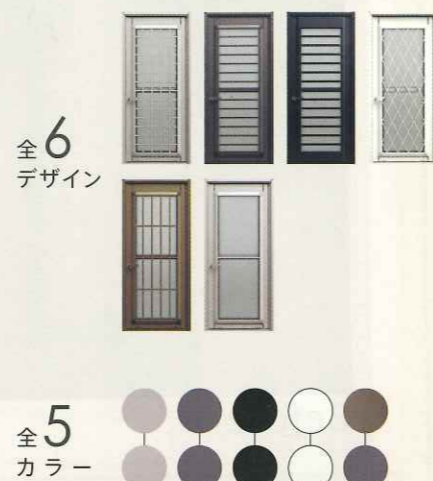
詳しくは P.10へ



STEP 2

デザイン & カラーを  
お選びください

詳しくは P.20へ



STEP 3

シリンダーの有無を  
お選びください



STEP 4

ハンドルを  
お選びください

詳しくは P.6へ



STEP 5

ガラス仕様を  
お選びください

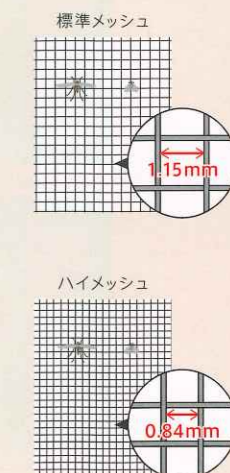
詳しくは P.13へ



STEP 6

網戸を  
お選びください

詳しくは P.9へ



※断熱仕様は、ランマなしのみとなります。

STEP 1

断熱仕様を  
お選びください


詳しくは P.10へ



STEP 2

デザイン & カラーを  
お選びください

詳しくは P.30へ



STEP 3

シリンダーを  
お選びください



STEP 4

枠タイプを  
お選びください



STEP 5

ガラス仕様を  
お選びください

詳しくは P.13へ



※フロストガラスは設定されておりません。

※アルミ仕様は、シリンダー付/標準ハンドルのみ、網戸は標準メッシュのみとなります。

※画像はイメージです。

商品の色は、印刷の特性上、実物とは多少異なる場合がございますのでご了承ください。商品選択時には「カラーサンプル」等にて色調をご確認ください。掲載価格には、消費税、組立代、取付費、運賃等は含まれておりません。