

## 01

### 通風部分に強固な金属製パネルを使用

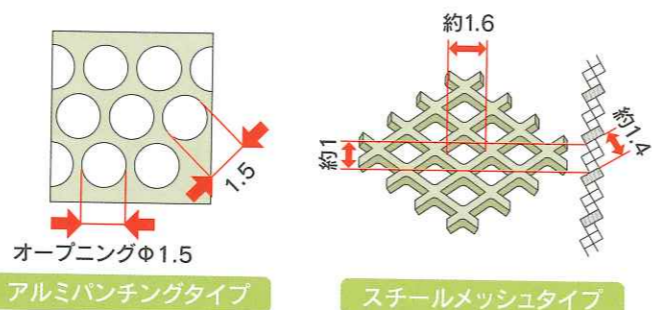
ネット部分は金属製を採用。強風時のたわみや、ベッコによる損傷、張り替えの心配がありません。



## 02

### 優れた通風性 & 防虫性

通風性を確保した金属製のパネルが、ハエや蚊の侵入を防ぎながら、従来網戸と同様の風通しのよさも実現します。



開口径φ1.5

アルミパンチングタイプ

スチールメッシュタイプ

## 03

### 開閉スムーズ スマートなフォルム

金属製でスムーズな開閉を実現。高級感のあるフォルムであらゆるデザインの玄関ドアにマッチします。



## 04

### 急な訪問者にも安心! カギ付ロックを標準装備

急な訪問者にも安心なロックが標準装備。外からは付属のカギで開錠でき、使い勝手が向上しました。

**注意** カギ付ロックは防犯性能が低い鍵のため、外出時は必ず玄関の鍵を施錠してお出かけください。  
※カギは1セットにつき5本付属しております。



### カラーバリエーション



### 標準仕様

主材料	
枠部材	アルミニウム押し形材 (JIS H4100に規定する A6063S-T5 使用)

※アルミ形材の表面処理は、酸化被膜9μ以上、塗膜厚7μ以上(ホワイトは15μ以上)

※スチールメッシュタイプは通風部分の標準色はブラック色となります。※印刷物のため、実際の色とは多少異なります。

## 通気性について

通風パネル	アルミパンチングパネル	スチールメッシュ	(参考) 従来の網戸
メッシュ画像			
穴径 (オープニング)			

※リリーブのパンチング穴径はφ1.5mmですが、ハエや蚊といった害虫は侵入できません。  
※代表的なハエの体長は7~8mm、蚊で4~5mmです。  
※オープニングとは[1.1mm×1.1mm]ですが対角寸法は1.55mmとなります。

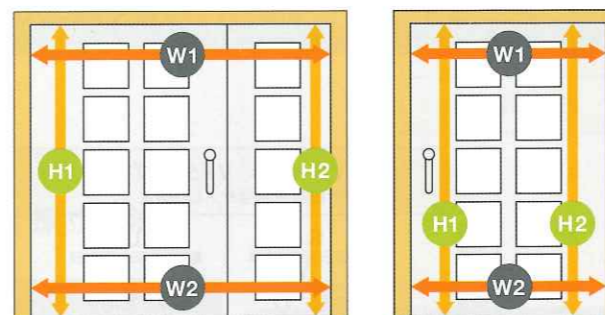
(当社比)

## >>> 採寸方法

幅、高さ寸法を下記の要領で測ってください。

### 01

製品が納まる額縁の、内法寸法  $W_1$   $W_2$  と  $H_1$   $H_2$  を計測します。

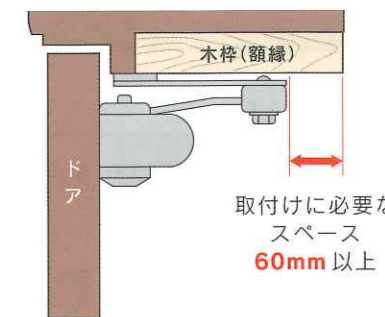


W = 幅寸法 H = 高さ寸法

※幅寸法は  $W_1$  と  $W_2$ 、 $H_1$  と  $H_2$  のうち小さい方を採用してください。  
※  $W_1$  と  $W_2$  および  $H_1$  と  $H_2$  の差が大きいと製品の開閉がスムーズでなくなる可能性があります。添木などをしてなるべく差を小さくしてください。  
※ドアクローザーカバーを使用する場合、ドアクローザーカバーの高さを90mmを除いてご注文ください。

### 02

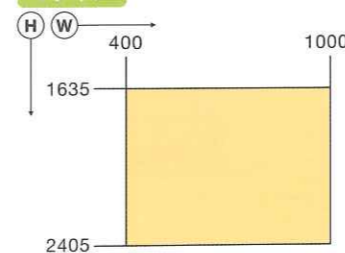
額縁幅(奥行)を計測します。



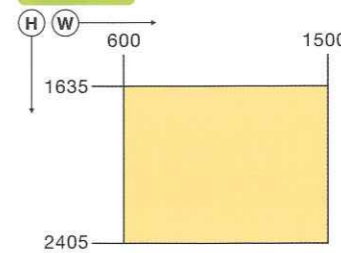
※額縁幅(奥行)が足りない場合は、ドアクローザーカバーをご利用ください。  
※採寸時には、取り付け上障害になるものがないか確認してください(ドアクローザー・把手・ポストなど)。

## 製作限度寸法 (単位: mm)

### Vタイプ



### VFタイプ



### VVタイプ

