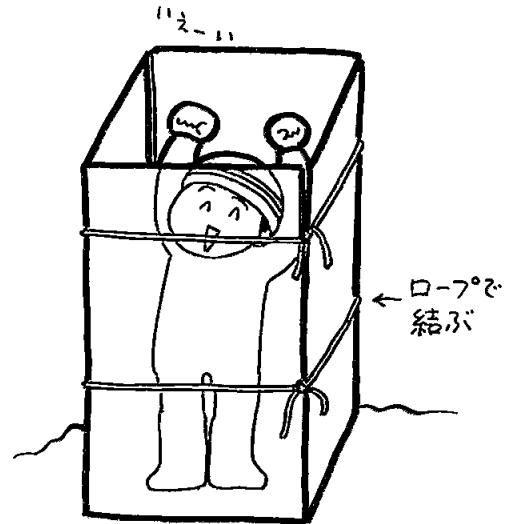


# 雪灯籠のつくりかた

—ゆきどうろうのつくりかた—



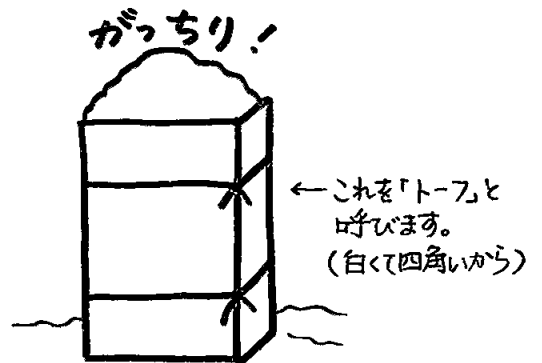
1. 土台になる部分を  
十分踏み固めます。



2. 一人が中に入り、  
コンパネを四角に立てます。




3. とんどん 雪を入れて  
がっちり踏み固めます。



4. トーフ完成

赤キョークなどで  
自印をつける



5. 型をあてて印をつけ、  
けずります。



6. 完成!!