

## 県内 161 社を紹介した「やまがた企業ガイド 2020」を発刊！

協会では「若者の県内就職の促進」を公益事業のひとつに位置付けし、毎年、県内の企業(法人)を紹介した「やまがた企業ガイド」を発刊しています。今年度も、2020年度版を作成し、1月31日に県内外で修学する2020年3月卒業の「ふるさと奨学ローン」の対象学生や山形労働局、山形県、市町村、各学校、掲載企業等に無償でお届けしました。

初版(2013年度発行)は73社の紹介でしたが、版を重ねる度に掲載希望が増えて、今年度は最多となる161社からの申込みに応え800冊作成しました。

特に県外で修学している学生の皆さんにとって、本ガイドが後押しして故郷に回帰するきっかけになれば、また学校では進路選択に活用いただければ、協会の事業目的が達することに繋がります。

掲載企業161社(法人)を協会ホームページでも公開していますのでご覧ください。

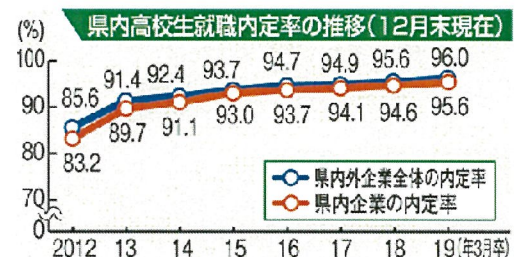


## 高校生の就職内定率が96.0%で1995年以降最高を更新！

山形労働局は今春卒業予定の県内高校生の就職内定率(2018年12月末現在)が96.0%(県外含む)となり、記録を取り始めた1995年以降で過去最高を更新したと発表した。また、県内企業の内定率も前年より1.0%アップの95.6%となり同時期で過去最高となり、求人数の増加から高校生の就職活動は順調に進んでいると分析している。

今春の就職希望者数(縁故、自営、公務員除く)は2,721人で前年比1.6%減少、うち県内就職希望者が2,153人で2,058人が内定を受けている。

一方、大学生の内定率は92.8%で前年比1.3%アップ、高等専門学校が2.9%アップの100%、専修学校が2.3%アップの82.9%いずれも過去最高となっている。短大が前年比2.9%ダウンの82.9%で推移している。

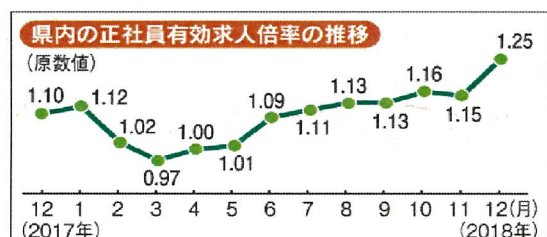
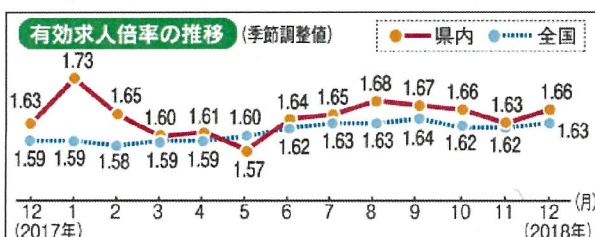


## 雇 用 情 勢

山形労働局が2月1日発表した12月の県内の有効求人倍率(季節調整値)は1.66倍で、前月より0.03ポイント上昇し、うち正社員の有効求人倍率(原数値)は1.25倍で、統計を取り始めた2004年11月以降の過去最高値を更新したと報じている。人手不足を背景に、高水準の求人倍率が続いており、県内雇用情勢は「着実に改善が進んでいる」との判断を16カ月連続で継続した。

県内ハローワーク別の有効求人倍率(原数値)は、25カ月連続で全て1倍以上となっている。

(酒田2.0倍、鶴岡1.97倍、長井1.95倍、山形1.84倍、村山1.77倍、米沢1.41倍、寒河江1.25倍、新庄1.24倍)



「ふるさと奨学ローン」  
市町村別・年度別・利用状況

[2019年1月31日現在]

市町村	2013年度		2014年度		2015年度		2016年度		2017年度		2018年度		設立以降累計	
	件数	万円	件数	万円	件数	万円	件数	万円	件数	万円	件数	万円	件数	万円
(市)														
山形市	49	10,072	77	16,127	67	15,003	45	9,956	64	15,143	21	4,022	2,120	462,111
米沢市	29	6,855	41	9,205	28	6,256	29	5,100	30	7,337	12	2,186	995	221,260
鶴岡市	34	10,202	31	7,246	43	8,434	42	10,151	34	7,954	20	6,963	1,210	290,115
酒田市	23	5,584	19	5,541	18	4,347	14	3,110	25	3,802	8	1,801	916	214,834
新庄市	12	2,677	12	2,819	8	1,498	10	2,862	2	360	6	1,452	456	104,052
寒河江市	16	3,465	21	5,097	15	2,923	13	2,770	16	4,139	6	744	457	103,047
上山市	16	4,042	14	4,706	17	5,408	13	3,090	3	968	1	340	458	109,186
村山市	7	2,120	14	3,147	10	2,077	5	1,317	7	1,702	1	409	192	43,048
長井市	16	2,807	21	4,542	16	3,214	15	3,578	11	1,602	2	343	451	96,940
天童市	9	1,822	16	2,950	12	2,570	16	3,240	8	1,876	10	2,286	508	108,236
東根市	6	2,756	10	2,455	10	1,990	9	2,182	6	2,060	5	1,078	262	57,930
尾花沢市	1	90	3	336	4	1,230	1	118	0	0	1	115	106	23,583
南陽市	14	3,571	16	3,842	20	4,899	20	3,456	21	3,665	6	1,086	421	93,904
市小計	232	56,063	295	68,013	268	59,849	232	50,930	227	50,608	99	22,825	8,552	1,928,246
(町村)														
村山地域														
山辺町	10	2,422	5	1,814	5	1,991	4	1,440	2	1,035	1	180	139	35,071
中山町	4	883	2	670	6	957	5	669	2	260	1	150	121	22,810
河北町	4	791	5	1,071	4	745	3	963	5	860	0	0	190	43,029
西川町	3	670	2	650	5	893	3	592	2	500	1	100	105	21,475
朝日町	0	0	3	520	1	200	2	320	1	150	1	200	91	19,507
大江町	5	770	8	1,236	4	847	4	900	2	990	3	925	116	25,781
大石田町	1	228	1	200	1	150	3	680	2	391	1	355	60	12,353
最上地域														
金山町	4	750	3	1,425	2	319	1	200	0	0	0	0	58	13,260
最上町	0	0	2	380	0	0	1	240	1	650	1	74	69	17,592
舟形町	1	341	0	0	1	385	2	335	1	170	1	17	75	17,018
真室川町	4	1,473	1	400	3	1,050	4	792	1	500	0	0	131	30,934
大蔵村	1	210	0	0	0	0	0	0	0	0	0	0	21	4,950
鮭川村	1	800	1	380	1	100	0	0	1	100	0	0	39	9,342
戸沢村	2	975	2	420	2	800	1	300	0	0	0	0	68	16,107
置賜地域														
高島町	11	2,909	8	2,144	4	732	7	2,041	9	2,165	5	934	262	62,059
川西町	13	2,552	9	1,506	12	2,314	7	1,703	16	4,849	4	1,377	217	48,235
小国町	4	1,400	6	1,561	2	280	5	1,647	3	470	1	160	279	72,911
白鷹町	7	1,230	7	2,050	7	1,209	6	1,730	1	70	3	720	167	35,568
飯豊町	2	778	3	720	2	778	2	177	3	742	0	0	147	32,288
庄内地域														
庄内町	7	1,858	9	2,950	5	2,025	2	400	4	979	4	1,382	186	48,542
三川町	0	0	1	100	2	650	1	170	1	300	0	0	57	14,710
遊佐町	2	800	4	1,130	5	1,386	3	800	0	0	2	171	121	31,057
町村小計	86	21,840	82	21,327	74	17,811	66	16,099	57	15,181	29	6,745	2,719	634,599
県外	5	1,594	0	0	1	100	0	0	1	110	0	0	99	18,345
総合計	323	79,497	377	89,340	343	77,760	298	67,029	285	65,899	128	29,570	11,370	2,581,190
累計	9,939	2,251,592	10,316	2,340,932	10,659	2,418,692	10,957	2,485,721	11,242	2,551,620	11,370	2,581,190		

「ふるさと奨学ローン」  
2018年度 市町村別・利用状況

2019年1月末現在

市町村	93～16年累計		2017年度		10月		11月		12月		1月		2月		3月		年度合計(a)	
	件数	万円	件数	万円	件数	万円	件数	万円	件数	万円	件数	万円	件数	万円	件数	万円	件数	万円
市																		
山形市	2,035	442,946	64	15,143	1	73	4	730	3	540	2	630					21	4,022
米沢市	953	211,737	30	7,337	0	0	1	104	1	35	0	0					12	2,186
鶴岡市	1,156	275,198	34	7,954	2	690	3	1,483	1	190	0	0					20	6,963
酒田市	883	209,231	25	3,802	1	250	1	350	0	0	0	0					8	1,801
新庄市	448	102,240	2	360	1	718	0	0	1	80	0	0					6	1,452
寒河江市	435	98,164	16	4,139	1	150	2	405	0	0	1	50					6	744
上山市	454	107,878	3	968	0	0	1	340	0	0	0	0					1	340
村山市	184	40,937	7	1,702	0	0	0	0	0	0	0	0					1	409
長井市	438	94,995	11	1,602	0	0	1	123	0	0	0	0					2	343
天童市	490	104,074	8	1,876	1	112	1	150	2	200	0	0					12	2,486
東根市	251	54,792	6	2,060	2	363	0	0	0	0	0	0					3	878
尾花沢市	105	23,468	0	0	0	0	0	0	0	0	0	0					1	115
南陽市	394	89,153	21	3,665	4	640	0	0	0	0	1	148					6	1,086
市小計	8,226	1,854,813	227	50,608	13	2,996	14	3,685	8	1,045	4	828					99	22,825
町 村																		
村山地域																		
山辺町	136	33,856	2	1,035	0	0	0	0	1	180	0	0					1	180
中山町	118	22,400	2	260	0	0	0	0	0	0	0	0					1	150
河北町	185	42,169	5	860	0	0	0	0	0	0	0	0					0	0
西川町	102	20,875	2	500	0	0	0	0	0	0	0	0					1	100
朝日町	89	19,157	1	150	1	200	0	0	0	0	0	0					1	200
大江町	111	23,866	2	990	0	0	0	0	0	0	0	0					3	925
大石田町	57	11,607	2	391	0	0	0	0	0	0	0	0					1	355
村山小計	798	173,930	16	4,186	1	200	0	0	1	180	0	0					8	1,910
最上地域																		
金山町	58	13,260	0	0	0	0	0	0	0	0	0	0					0	0
最上町	67	16,868	1	650	1	74	0	0	0	0	0	0					1	74
舟形町	73	16,831	1	170	1	17	0	0	0	0	0	0					1	17
真室川町	130	30,434	1	500	0	0	0	0	0	0	0	0					0	0
大蔵村	21	4,950	0	0	0	0	0	0	0	0	0	0					0	0
鮭川村	38	9,242	1	100	0	0	0	0	0	0	0	0					0	0
戸沢村	68	16,107	0	0	0	0	0	0	0	0	0	0					0	0
最上小計	455	107,692	4	1,420	2	91	0	0	0	0	0	0					2	91
置賜地域																		
高畠町	248	58,960	9	2,165	1	124	0	0	0	0	0	0					5	934
川西町	197	42,009	16	4,849	0	0	1	80	0	0	0	0					4	1,377
小国町	275	72,281	3	470	0	0	0	0	0	0	0	0					1	160
白鷹町	163	34,778	1	70	0	0	1	170	0	0	0	0					3	720
飯豊町	144	31,546	3	742	0	0	0	0	0	0	0	0					0	0
置賜小計	1,027	239,574	32	8,296	1	124	2	250	0	0	0	0					13	3,191
庄内地域																		
庄内町	178	46,181	4	979	0	0	0	0	1	200	0	0					4	1,382
三川町	56	14,410	1	300	0	0	0	0	0	0	0	0					0	0
遊佐町	119	30,886	0	0	0	0	0	0	0	0	0	0					2	171
庄内小計	353	91,477	5	1,279	0	0	0	0	1	200	0	0					6	1,553
町村小計	2,633	612,673	57	15,181	4	415	2	250	2	380	0	0					29	6,745
県 外	98	18,235	1	110	0	0	0	0	0	0	0	0					0	0
総合計	10,957	2,485,721	285	65,899	17	3,411	16	3,935	10	1,425	4	828	0	0	0	0	128	29,570

「ふるさと奨学ローン」  
年度別・月別・利用推移

2019年1月末現在

(単位：件、万円)

月	2013年度		2014年度		2015年度		2016年度		2017年度		2018年度	
	4	70	19,156	73	18,032	69	18,055	66	15,272	63	15,510	58
5	19	5,204	22	5,845	25	5,634	13	3,049	13	4,067	8	2,279
6	4	915	12	2,815	3	746	4	637	12	3,112	3	971
7	7	1,271	2	542	9	1,753	6	1,260	5	1,034	0	0
8	10	3,607	5	1,816	9	1,700	9	1,719	7	1,714	2	633
9	27	5,694	20	4,958	20	4,047	12	2,719	17	3,137	10	2,054
10	20	4,588	21	3,871	27	5,254	26	6,316	29	6,267	17	3,411
11	20	4,059	39	9,607	28	5,799	34	7,104	30	4,753	16	3,935
12	15	3,361	29	7,426	21	4,412	28	5,528	21	4,789	10	1,425
1	15	3,881	12	2,494	12	2,692	10	2,178	10	2,102	4	828
2	46	12,164	54	13,587	41	8,863	23	6,091	29	6,163		
3	70	15,597	88	18,347	79	18,805	67	15,156	49	13,251		
合計	323	79,497	377	89,340	343	77,760	298	67,029	285	65,899	128	29,570

一件当	247	237	227	225	231	231
-----	-----	-----	-----	-----	-----	-----

大学	209	57,573	218	58,279	220	56,233	179	44,247	164	40,925	84	22,152
短大	21	3,684	33	5,925	30	5,056	23	4,379	23	3,696	11	1,624
専門	79	16,607	107	22,966	71	14,005	82	17,214	75	17,963	28	5,410
高校	14	1,633	19	2,170	22	2,466	14	1,189	23	3,315	5	384
合計	323	79,497	377	89,340	343	77,760	298	67,029	285	65,899	128	29,570

(公財)山形県勤労者育成教育基金協会